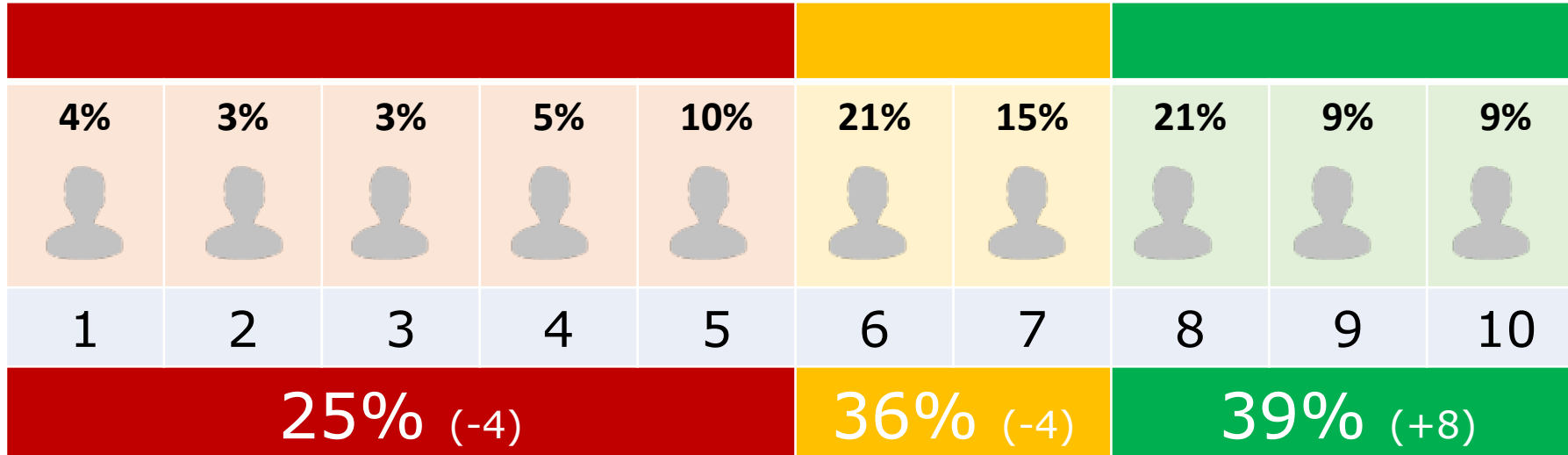


# L'INDICE DI FELICITA'



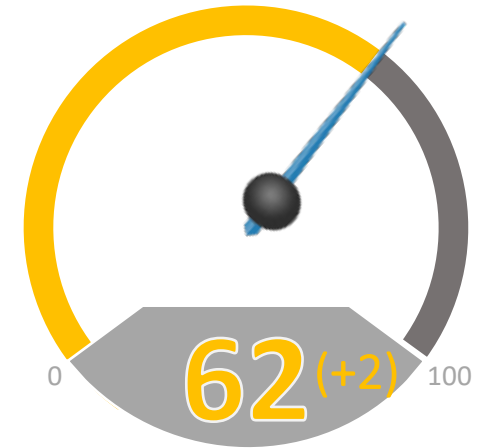
In questo momento, da 1 a 10 quanto si sente felice?

Base dati: TOTALE CAMPIONE



	18-34 anni	35-54 anni	Oltre 54 anni
MOLTO FELICE (8-10)	28%	38%	44%
ABBASTANZA FELICE (6-7)	46%	39%	29%
POCO FELICE (1-5)	26%	23%	27%

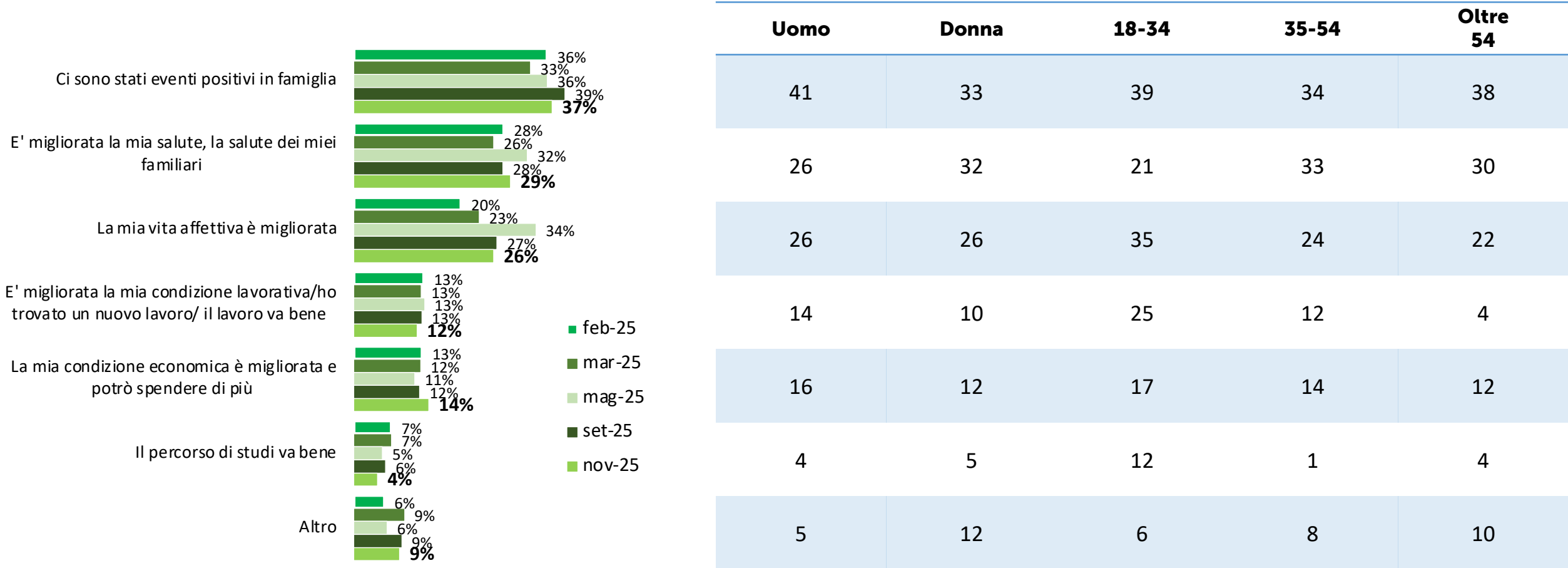
“Indicatore di felicità”\*  
NOVEMBRE



\* L'indicatore è stato calcolato trasformando la scala da 1 a 10 in una scala da 0 a 100.



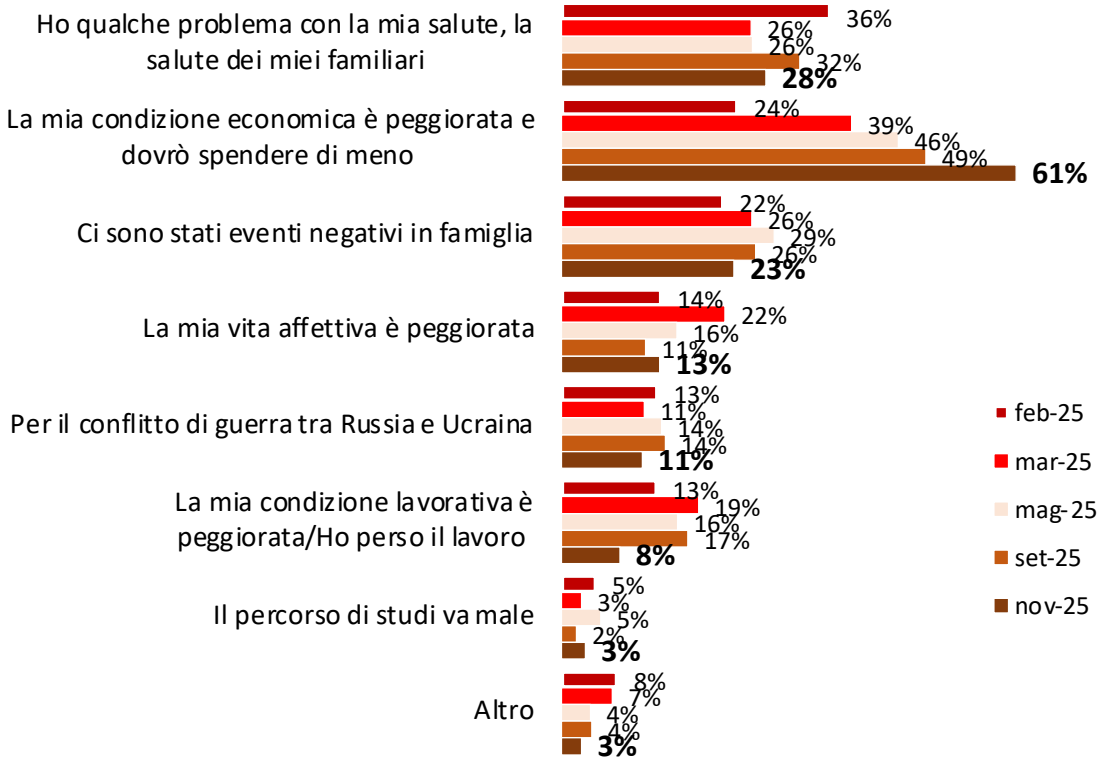
Per quale motivo si sente felice? (risposta multipla)



BASE DATI: Si sentono felici (voti da 6 a 10)



Per quale motivo NON si sente felice? (risposta multipla)



	Uomo	Donna	18-34	35-54	Oltre 54
Ho qualche problema con la mia salute, la salute dei miei familiari	22	33	19	27	33
La mia condizione economica è peggiorata e dovrò spendere di meno	55	67	62	52	69
Ci sono stati eventi negativi in famiglia	22	25	21	26	22
La mia vita affettiva è peggiorata	13	14	13	17	10
Per il conflitto di guerra tra Russia e Ucraina	12	10	10	8	14
La mia condizione lavorativa è peggiorata/Ho perso il lavoro	11	5	12	13	2
Il percorso di studi va male	5	1	14	-	-
Altro	2	3	-	2	4

%valori

BASE DATI: NON si sentono felici (voti da 1 a 5)



Via Benvenuto Cellini 2/A  
20129 Milano  
t. +39 02 5412 3098



Via di Ripetta 39  
00186 Roma  
t. +39 06 3211 0003



[www.istitutopiepoli.it](http://www.istitutopiepoli.it)  
[istituto@istitutopiepoli.it](mailto:istituto@istitutopiepoli.it)  
P.IVA: 03779980964

*Member of*



ISTITUTO PIEPOLI

**GRAZIE PER  
L'ATTENZIONE**