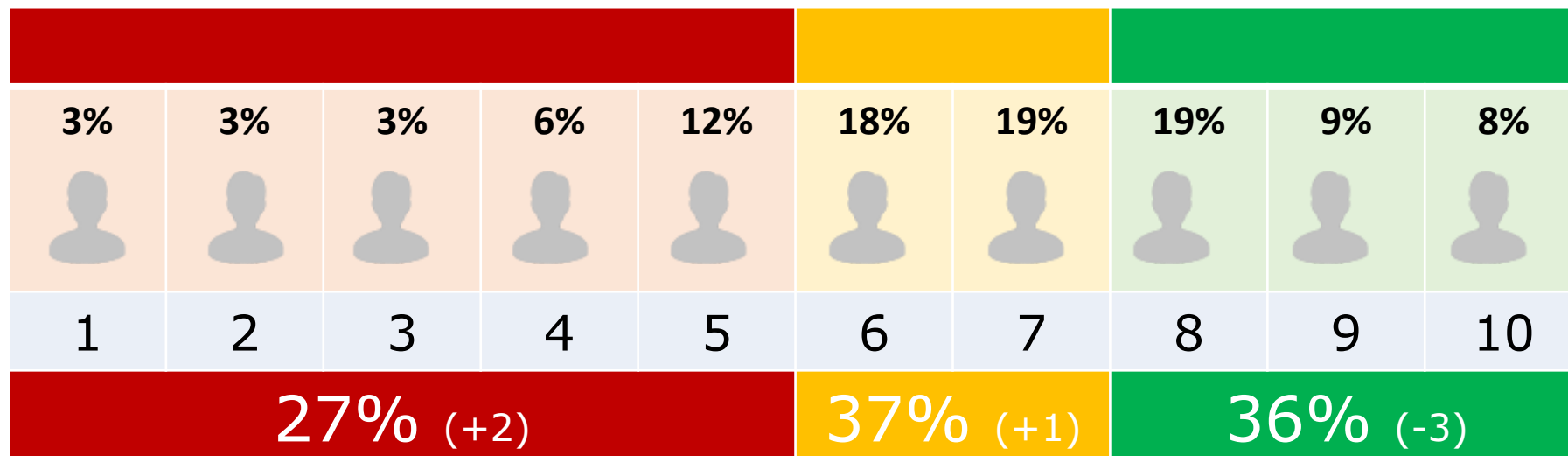


L'INDICE DI FELICITA'

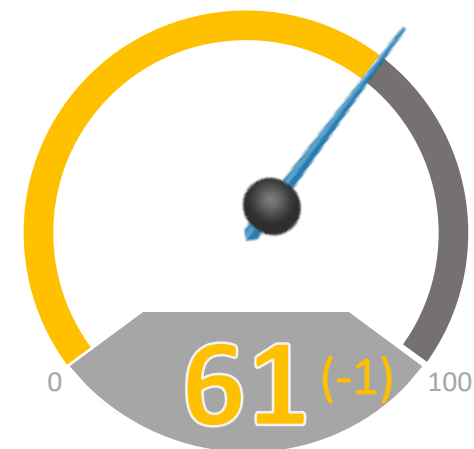


In questo momento, da 1 a 10 quanto si sente felice?

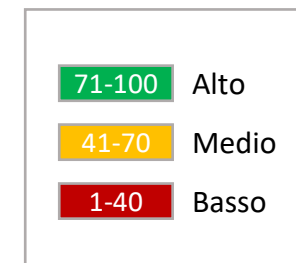
Base dati: TOTALE CAMPIONE



“Indicatore di felicità”*
GENNAIO 2026



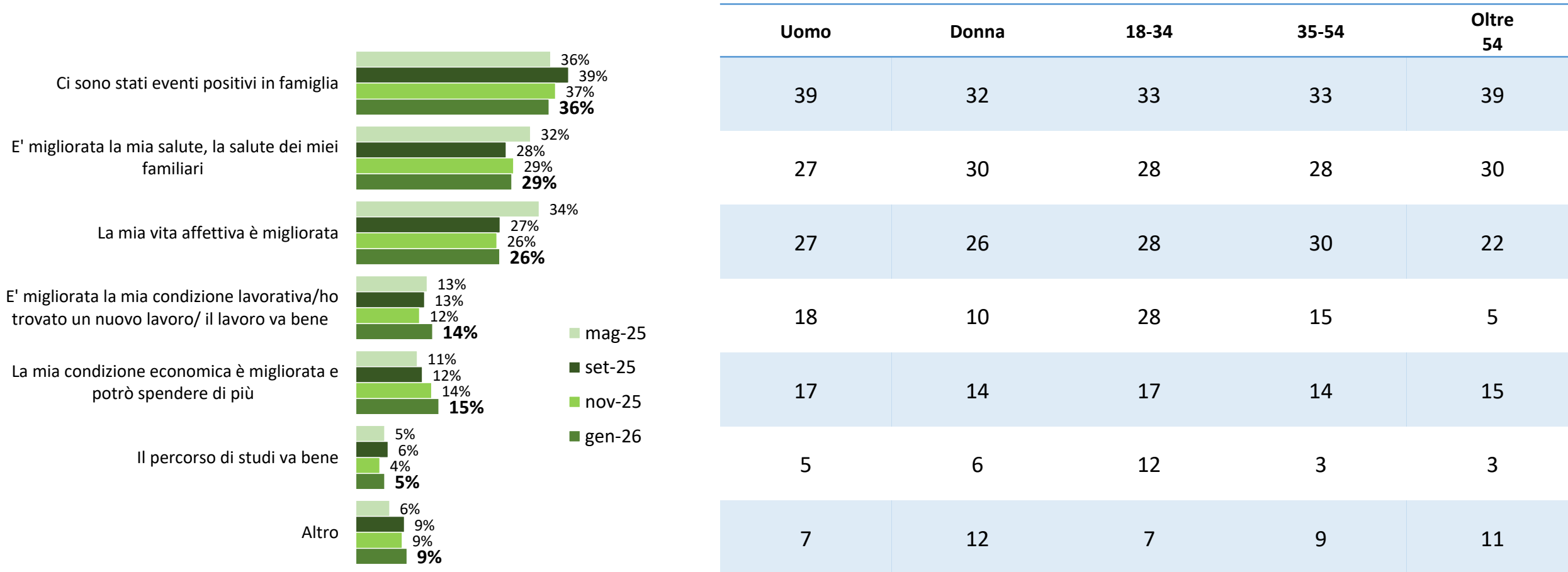
	18-34 anni	35-54 anni	Oltre 54 anni
MOLTO FELICE (8-10)	31%	37%	37%
ABBASTANZA FELICE (6-7)	44%	37%	34%
POCO FELICE (1-5)	25%	26%	29%



* L'indicatore è stato calcolato trasformando la scala da 1 a 10 in una scala da 0 a 100.



Per quale motivo si sente felice? (risposta multipla)



BASE DATI: Si sentono felici (voti da 6 a 10)

%valori



Per quale motivo NON si sente felice? (risposta multipla)



	Uomo	Donna	18-34	35-54	Oltre 54
Ho qualche problema con la mia salute, la salute dei miei familiari	38	30	34	29	35
La mia condizione economica è peggiorata e dovrò spendere di meno	47	60	39	49	65
Ci sono stati eventi negativi in famiglia	22	31	23	29	27
La mia vita affettiva è peggiorata	13	15	23	16	7
Per il conflitto di guerra tra Russia e Ucraina	14	8	13	8	10
La mia condizione lavorativa è peggiorata/Ho perso il lavoro	16	7	16	17	3
Il percorso di studi va male	5	1	10	2	-
Altro	2	4	-	4	3

%valori

BASE DATI: NON si sentono felici (voti da 1 a 5)



Via Benvenuto Cellini 2/A
20129 Milano
t. +39 02 5412 3098



Via di Ripetta 39
00186 Roma
t. +39 06 3211 0003



www.istitutopiepoli.it
istituto@istitutopiepoli.it
P.IVA: 03779980964

Member of



ISTITUTO PIEPOLI

GRAZIE PER
L'ATTENZIONE